











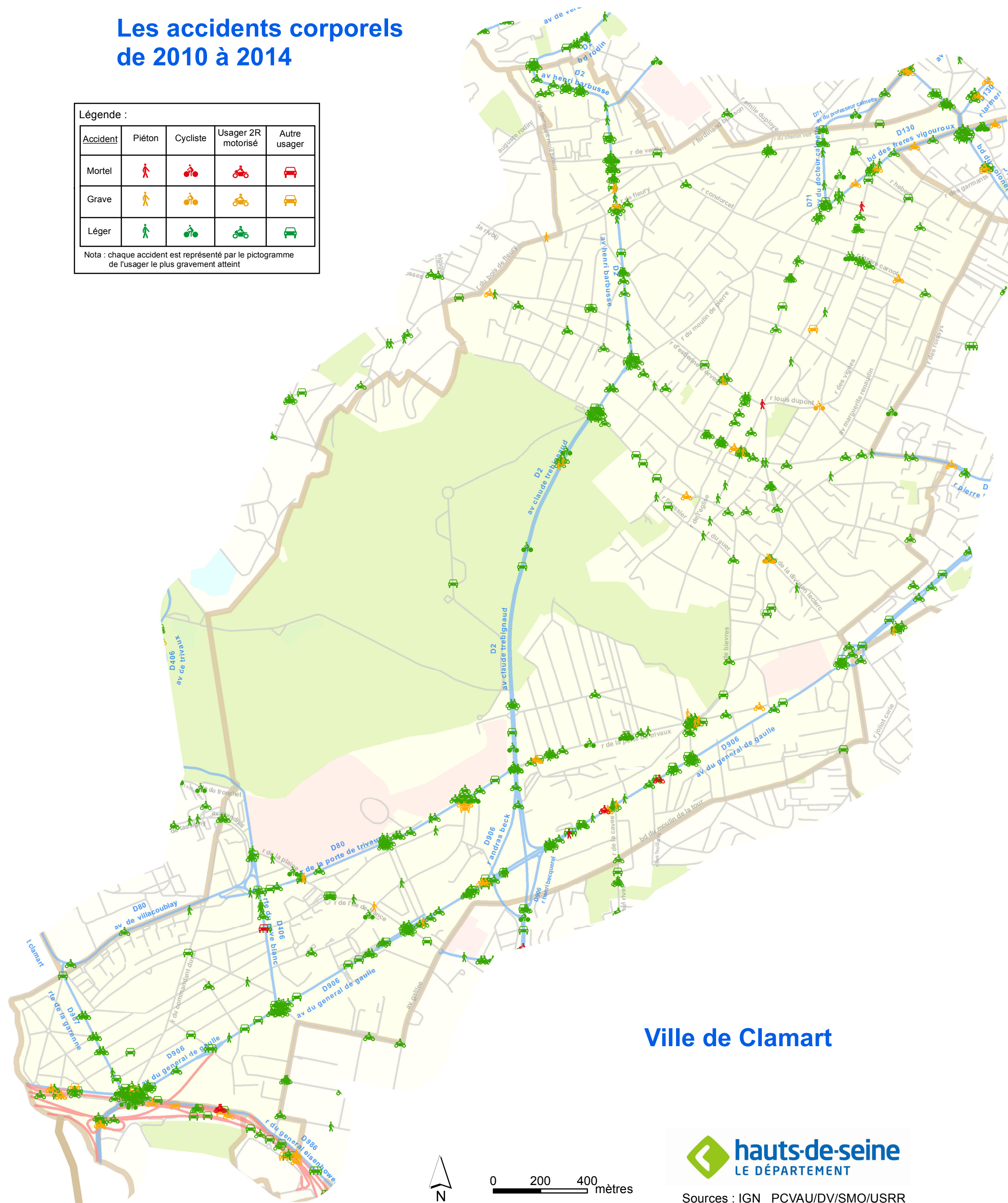


# Les accidents corporels de 2010 à 2014

Légende :

| Accident | Piéton  | Cycliste  | Usager 2R motorisé  | Autre usager  |
|----------|---|---|---|---|
| Mortel   |  |  |  |  |
| Grave    |  |  |  |  |
| Léger    |  |  |  |  |

Nota : chaque accident est représenté par le pictogramme de l'utilisateur le plus gravement atteint



Ville de Clamart



0 200 400 mètres

**hauts-de-seine**  
LE DÉPARTEMENT

Sources : IGN PCVAU/DV/SMO/USRR